



Estudo 2010/03

Barómetro da Notoriedade dos Dirigentes Sindicais e Patronais em Portugal

© OPBPL – Março de 2010

O OPBPL é uma Organização Zero_CO2 | *OPBPL is a CO2_Neutral Organization*



Índice

1- APRESENTAÇÃO DO BARÓMETRO DA NOTORIEDADE.....	4
2- METODOLOGIA	5
3- PRINCIPAIS RESULTADOS	6
4- SÍNTESE	14
5- GRÁFICOS	17

Resumo

Neste Estudo denominado de “Barómetro da Notoriedade dos Dirigentes Sindicais e Patronais em Portugal” é elaborada uma análise aos níveis de notoriedade dos principais Dirigentes Sindicais e Patronais em Portugal, nos meios de Comunicação Social (Televisões, Jornais e Televisões e Jornais conjuntamente), por três períodos homólogos - de Setembro a Novembro de 2009; de Novembro de 2009 a Janeiro de 2010; e de Janeiro a Março de 2010.

A pretensão do Observatório Português de Boas Práticas Laborais (OPBPL), na concepção deste Barómetro, foi a de dar a conhecer, exclusivamente, a notoriedade de cada um dos Dirigentes Sindicais e Patronais em estudo, e das respectivas entidades (Sindicatos, Associações e Confederações Patronais), limitando-se por isso a fazer uma análise puramente descritiva dos dados recolhidos.

Abstract

In this study called “Barometer of Notoriety” is elaborated an analysis of the levels of notoriety of key Union Leaders and Employers in Portugal, namely in the mass media (TV’s, Newspapers and television stations and newspapers combined), for three periods - from September to November 2009, November 2009 to January 2010 and for last January to March 2010.

The main objective of the Portuguese Observatory of Good Labor Practices (OPBPL) with the design of the Barometer was to exclusively put the focus on the reputation of each of the Union Leaders and Employers in the study and their entities (Unions, Associations and Employers Confederations), merely by making it a purely descriptive analysis of data collected.

1- APRESENTAÇÃO DO BARÓMETRO DA NOTORIEDADE

O “Observatório Português de Boas Práticas Laborais - *OPBPL*”, é uma estrutura independente de análise às Relações Laborais em Portugal, no Espaço da Lusofonia, e nas Sociedades Democráticas, nas quais o Associativismo Sindical e Patronal se constituem como pilares do sistema político.

Tendo como missão divulgar na sociedade, de forma periódica e sistemática, aspectos diversificados das actividades Sindical e Patronal, e das Relações Laborais, no seu sentido mais amplo, o *OPBPL*, publica estudos, notícias e recensões bibliográficas de âmbito nacional e internacional, assim como diversos “produtos”, como é exemplo o “*Barómetro da Notoriedade*” dos principais Dirigentes Sindicais e Patronais.

2 - METODOLOGIA

Tal como se pode consultar no site do OPBPL (<http://opbpl.cies.iscte.pt/>), a equipa científica que o compõe, analisou a notoriedade dos principais Dirigentes Sindicais - *João Proença, Manuel Carvalho da Silva, Afonso Pires Diz* -, Dirigentes Patronais - *Francisco Van Zeller, José António Barros, Jorge Rocha Matos, José António Silva, João Machado, José Carlos Pinto Coelho* – dos Sindicatos – *UGT, CGTP-IN, USI* – e Associações e Confederações Patronais – *CIP, AEP, AIP, CCP, CAP, CTP* - adoptando para isso um metodologia de análise documental via *internet*.

Concretamente, procedeu-se a um *count de referências*, isto é, de uma contagem do número de vezes que cada nome, seja dos dirigentes patronais e sindicais, seja dos sindicatos, seja das associações e das confederações patronais, surge nas notícias e artigos, publicados nos sites de cada um dos meios de comunicação social, como é o caso de vários Canais de Televisão de sinal aberto - *SIC, TVI, RTP* - e dos Jornais – *Diário de Notícias, Diário Económico, Jornal Expresso, Jornal de Negócios e Jornal de Notícias*), tendo este trabalho sido elaborado para três períodos homólogos (15 de Setembro a 14 Novembro de 2009 ; 15 de Novembro a 14 de Janeiro 2010; e 15 de Janeiro a 14 de Março 2010).

3 - PRINCIPAIS RESULTADOS

Tal como foi referido *a priori*, neste ponto do estudo, iremos dar a conhecer os resultados obtidos, através de uma análise descritiva dos mesmos.

No primeiro período, de *15 de Setembro a 14 de Novembro*, e relativamente à notoriedade dos principais *Dirigentes Sindicais* nos Canais de Televisão,¹ pôde - se constatar que o Dr. Manuel Carvalho da Silva, foi o dirigente que obteve maior destaque mediático, seguindo-se o Engenheiro João Proença e o Dr. Afonso Pires Diz.

No que concerne aos principais *Dirigentes Patronais*, o Dr. Francisco Van Zeller (CIP), foi o que teve maior visibilidade nos Canais de Televisão,² seguindo o Dr. José António Barros (AEP), o Dr. Jorge Rocha Matos (AIP), O Dr. João Machado (CAP), o Dr. José António Silva (CCP), e por último o Dr. José Carlos Pinto Coelho (CTP).

¹ Gráfico nº 1: Barómetro da Notoriedade dos Principais Dirigentes Sindicais nas Televisões – RTP, SIC, TVI (15 Set/ 14 Nov 09; 15 Nov/14 Jan 010; 15 Jan/14 Março 2010).

² Gráfico nº 2: Barómetro da Notoriedade dos Principais Dirigentes Patronais nas Televisões – RTP, SIC, TVI (15 Set/ 14 Nov 09; 15 Nov/14 Jan 010; 15 Jan/14 Março 2010).

Quanto à notoriedade de cada um dos *Dirigentes Sindicais* nos Jornais³, verifica-se que o Dr. Manuel Carvalho da Silva, foi de facto o dirigente que teve maior notoriedade, seguindo-se o Engenheiro João Proença e o Dr. Afonso Pires Diz.

Por sua vez, o Dr. Francisco Van Zeller, é o *Dirigente Patronal* que ocupa uma posição de notoriedade de destaque, nos Jornais⁴, sucedendo-se o Dr. Jorge Rocha Matos e Dr. José António Barros, com níveis de notoriedade muito semelhantes, o Dr. João Machado, e com um número mais reduzido de referências, o Dr. José Carlos Pinto Coelho e o Dr. José António Silva, também eles com um número de menções bastante similar.

Sintetizando, no intervalo de 15 Setembro a 14 Novembro de 2009, o Dr. Manuel Carvalho da Silva, foi o Dirigente Sindical que deteve maiores níveis de notoriedade em Televisões, assim como o Dirigente Patronal, Dr. Francisco Van Zeller., situação essa que se mantém no que se refere aos níveis de notoriedade nos Jornais.

³ Gráfico 3 : Barómetro da Notoriedade dos Principais Dirigentes Sindicais nos Jornais – *Diário de Notícias, Diário Económico, Jornal Expresso, Jornal de Negócios e Jornal de Notícias* (15 Set/ 14 Nov 09; 15 Nov/14 Jan 010; 15 Jan/14 Março 2010).

⁴ Gráfico 4 : Barómetro da Notoriedade dos Principais Dirigentes Patronais nos Jornais – *Diário de Notícias, Diário Económico, Jornal Expresso, Jornal de Negócios e Jornal de Notícias* (15 Set/ 14 Nov 09; 15 Nov/14 Jan 010; 15 Jan/14 Março 2010).

Relativamente às Televisões e Jornais conjuntamente⁵, o Dr. Manuel Carvalho da Silva é sem margem para dúvidas o Dirigente Sindical, assim como o Dr. Francisco Van Zeller, Dirigente Patronal, que ocupam um lugar de destaque em termos de notoriedade.

Já num segundo período, de *15 de Novembro a 14 de Janeiro*, e relativamente à notoriedade dos principais Dirigentes Sindicais nos Canais de Televisão⁶, constata-se que o Engenheiro João Proença foi o Dirigente Sindical a quem se fez mais alusões, seguindo-se o Dr. Manuel Carvalho da Silva, e o Dr. Afonso Pires Diz.

No que diz respeito, aos principais *Dirigentes Patronais*, nos Canais de Televisão,⁷ o Dr. José António Barros, foi sem margem para dúvidas, o dirigente com maior visibilidade, seguindo-se o Dr. João Machado e o Engenheiro João Proença com níveis de destaque muito similares, seguindo-se o Dr. José António Silva e o Dr. José Carlos Pinto Coelho, também eles com um número de referências muito homogéneo entre si.

⁵ Gráfico 5 : Barómetro da Notoriedade dos Principais Dirigentes Sindicais nas Televisões e Jornais (15 Set/ 14 Nov 09; 15 Nov/14 Jan 010; 15 Jan/14 Março 2010).

⁶ Gráfico nº 1: Barómetro da Notoriedade dos Principais Dirigentes Sindicais nas Televisões – *RTP, SIC, TVI* (15 Set/ 14 Nov 09; 15 Nov/14 Jan 010; 15 Jan/14 Março 2010).

⁷ Gráfico nº 2: Barómetro da Notoriedade dos Principais Dirigentes Patronais nas Televisões – *RTP, SIC, TVI* (15 Set/ 14 Nov 09; 15 Nov/14 Jan 010; 15 Jan/14 Março 2010).

Relativamente à notoriedade de cada um dos *Dirigentes Sindicais* nos Jornais⁸, verifica-se que o Dr. Manuel Carvalho da Silva, o Dirigente que teve maior notoriedade, seguindo-se o Engenheiro João Proença e o Dr. Afonso Pires Diz.

Por sua vez, o Dr. Francisco Van Zeller, é o *Dirigente Patronal* que ocupa uma posição de notoriedade de destaque, nos Jornais⁹, sucedendo-se o Dr. Jorge Rocha Matos e Dr. José António Barros, com níveis de notoriedade muito semelhantes, e por último com um número mais reduzido de citações, o Dr. José António Silva e o Dr. José Carlos Pinto Coelho.

Em Suma, no intervalo de 15 de Novembro a 14 de Janeiro de 2010, o Engenheiro João Proença foi o Dirigente Sindical que deteve maiores níveis de notoriedade em Televisões, assim como o Dirigente Patronal, Dr. José António Barros.

⁸ Gráfico 3 : Barómetro da Notoriedade dos Principais Dirigentes Sindicais nos Jornais – *Diário de Notícias, Diário Económico, Jornal Expresso, Jornal de Negócios e Jornal de Notícias* (15 Set/ 14 Nov 09; 15 Nov/14 Jan 010; 15 Jan/14 Março 2010).

⁹ Gráfico 4 : Barómetro da Notoriedade dos Principais Dirigentes Patronais nos Jornais – *Diário de Notícias, Diário Económico, Jornal Expresso, Jornal de Negócios e Jornal de Notícias* (15 Set/ 14 Nov 09; 15 Nov/14 Jan 010; 15 Jan/14 Março 2010).

No que se refere à notoriedade de cada um dos dirigentes nos Jornais, o Dr. Manuel Carvalho da Silva, Dirigente Sindical, e o Engenheiro João Proença, Dirigente Patronal, são as personalidades que obtiveram maior destaque.

Por último, e no que diz respeito à notoriedade nas Televisões e Jornais conjuntamente¹⁰, o Engenheiro João Proença foi o Dirigente Sindical, com mais alusões nos meios de Comunicação Social, assim como o Dirigente Patronal o Dr. Francisco Van Zeller .

No terceiro período, e último, de *15 de Janeiro a 14 de Março*, e no que diz respeito à notoriedade dos principais *Dirigentes Sindicais* nos Canais de Televisão¹¹, verifica-se que o Engenheiro João Proença foi o Dirigente Sindical sobre quem se fez mais referências, seguindo-se o Dr. Manuel Carvalho da Silva, e o Dr. Afonso Pires Diz.

¹⁰ Gráfico 5 : Barómetro da Notoriedade dos Principais Dirigentes Sindicais nas Televisões e Jornais (15 Set/ 14 Nov 09; 15 Nov/14 Jan 010; 15 Jan/14 Março 2010).

¹¹ Gráfico 5 : Barómetro da Notoriedade dos Principais Dirigentes Sindicais nas Televisões e Jornais (15 Set/ 14 Nov 09; 15 Nov/14 Jan 010; 15 Jan/14 Março 2010).

Relativamente, aos principais *Dirigentes Patronais*, o Dr. José António Silva e o Dr. José António Barros, foram os Dirigentes com maiores níveis de notoriedade, nos Canais de Televisão¹², sucedendo-lhes o Dr. Francisco Van Zeller, o Dr. João Machado, e com um número de referências muito idêntico o Dr. Jorge Rocha Matos e o Dr. José Carlos Pinto Coelho.

No que se refere à notoriedade de cada um dos *Dirigentes Sindicais* nos Jornais¹³, verifica-se que o Engenheiro João Proença é o Dirigente com mais citações, seguindo-se o Dr. Manuel Carvalho da Silva e o Dr. Afonso Pires Diz.

No caso dos *Dirigentes Patronais* nos Jornais¹⁴, o Dr. Francisco Van Zeller, é de facto o dirigente que ocupa uma posição de destaque, sucedendo-lhe o Dr. Jorge Rocha Matos e Dr. José António Barros, com níveis de notoriedade muito semelhantes, e por último com um número mais reduzido de citações, o Dr. José António Silva e o Dr. José Carlos Pinto Coelho.

¹² Gráfico nº 2: Barómetro da Notoriedade dos Principais Dirigentes Patronais nas Televisões – RTP, SIC, TVI (15 Set/ 14 Nov 09; 15 Nov/14 Jan 010; 15 Jan/14 Março 2010).

¹³ Gráfico 3 : Barómetro da Notoriedade dos Principais Dirigentes Sindicais nos Jornais – *Diário de Notícias, Diário Económico, Jornal Expresso, Jornal de Negócios e Jornal de Notícias* (15 Set/ 14 Nov 09; 15 Nov/14 Jan 010; 15 Jan/14 Março 2010).

¹⁴ Gráfico 4 : Barómetro da Notoriedade dos Principais Dirigentes Patronais nos Jornais – *Diário de Notícias, Diário Económico, Jornal Expresso, Jornal de Negócios e Jornal de Notícias* (15 Set/ 14 Nov 09; 15 Nov/14 Jan 010; 15 Jan/14 Março 2010).

Em Suma, no intervalo de 15 de Janeiro a 14 de Março de 2010, o Engenheiro João Proença foi o Dirigente Sindical que deteve maiores níveis de notoriedade em Televisões, assim como o Dirigente Patronal, Dr. José António Silva.

Relativamente à notoriedade de cada um dos Dirigentes nos Jornais, o Engenheiro João Proença, *Dirigente Sindical*, e o Dr. Francisco Van Zeller, *Dirigente Patronal*, foram de facto, os dirigentes que detiveram níveis mais elevados de notoriedade.

Por último, e no caso da notoriedade dos Dirigentes Sindicais nas Televisões e Jornais conjuntamente¹⁵, o Engenheiro João Proença foi o Dirigente Sindical, com maior número de referências, assim como o Dirigente Patronal, o Dr. Francisco Van Zeller .

Fazendo uma análise de teor mais abrangente e conclusiva, aos níveis de Notoriedade dos Principais Dirigentes Sindicais e Patronais, e também dos Principais Sindicatos, Confederações e Associações Patronais, num

¹⁵ Gráfico 5 : Barómetro da Notoriedade dos Principais Dirigentes Sindicais nas Televisões e Jornais (15 Set/ 14 Nov 09; 15 Nov/14 Jan 010; 15 Jan/14 Março 2010).

período de sete meses¹⁶ (de Setembro de 2009 a Março de 2010) nos Meios de Comunicação Social, constata-se que o Dr. Manuel Carvalho da Silva, e a CGTP, FOI O Dirigente e a Entidade com níveis mais elevados de notoriedade, seguindo-se o Engenheiro João Proença e a UGT, e também o Dr. Francisco Van Zeller e a CIP, ambos (Entidades e Dirigentes) com níveis de notoriedade muito similares.

Importa ainda referir que lhes sucede, em termos de notoriedade mediática o Dr. José António Barros e a AEP, o Dr. Jorge Rocha Matos e a AIP, o Dr. João Machado e a CAP, e o Dr. José António Silva e a CCP, o Dr. José Carlos Pinto Coelho e a CTP e o Dr. Afonso Pires Diz e a USI, ambos os três Dirigentes e as três Entidades com níveis de notoriedade análogas.

¹⁶ Gráfico 10 : Barómetro da Notoriedade dos Principais Dirigentes Sindicais e Patronais, Sindicatos, Confederações e Associações Patronais nas Televisões e nos Jornais (15 Setembro 2009 a Março de 2010) por um período de 7 meses.

4- SÍNTESE

- **DIRIGENTES SINDICAIS E PATRONIAS**

- ❖ 15 de Setembro a 14 de Novembro

- **Televisões e jornais:** Manuel Carvalho da Silva e Francisco Van Zeller

- **Jornais:** Manuel Carvalho da Silva e Francisco Van Zeller

- **Televisões:** Manuel Carvalho da Silva e Francisco Van Zeller

- ❖ 15 de Novembro a 14 de Janeiro

- **Televisões e jornais:** João Proença e Francisco Van Zeller
- **Televisões:** João Proença e José António Silva
- **Jornais :** Manuel Carvalho da Silva e Francisco Van Zeller

❖ 15 de Janeiro a 14 de Março

- **Televisões:** João Proença e José António Silva
- **Jornais :** João Proença e Francisco Van zeller
- **Televisões e jornais:** João Proença e Francisco Van Zeller
- **SINDICATOS, ASSOCIAÇÕES E CONFEDERAÇÕES PATRONAIS**

❖ Período de 7 meses

- Televisões e jornais: CGTP
 - Televisões: CTGP
 - Jornais: UGT
-
- **DIRIGENTES SINDICAIS, PATRONAIS, SINDICATOS, ASSOCIAÇÕES E CONFEDERAÇÕES PATRONAIS**

Período de 7 meses

- **CGTP-IN**: Manuel Carvalho da Silva

5- GRÁFICOS

Gráfico 1: Barómetro da Notoriedade dos Principais Dirigentes Sindicais nas Televisões – RTP, SIC, TVI (15 Set/ 14 Nov 09; 15 Nov/14 Jan 010; 15 Jan/14 Março 2010)

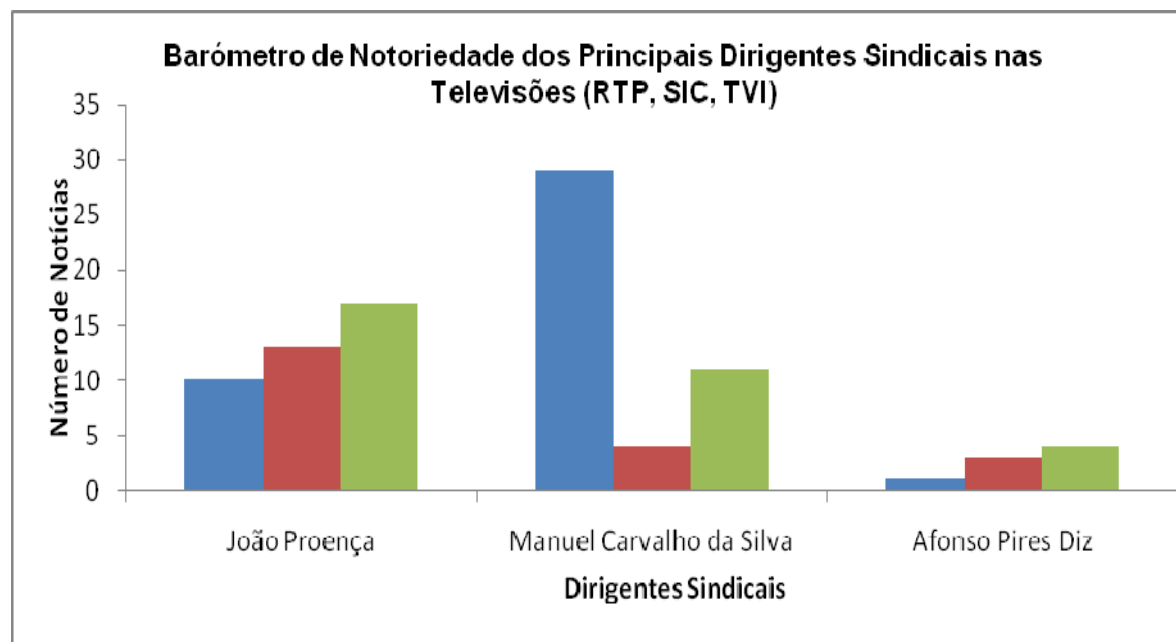


Gráfico 2: Barómetro da Notoriedade dos Principais Dirigentes Patronais nas Televisões – RTP, SIC, TVI (15 Set/ 14 Nov 09; 15 Nov/14 Jan 010; 15 Jan/14 Março 2010)

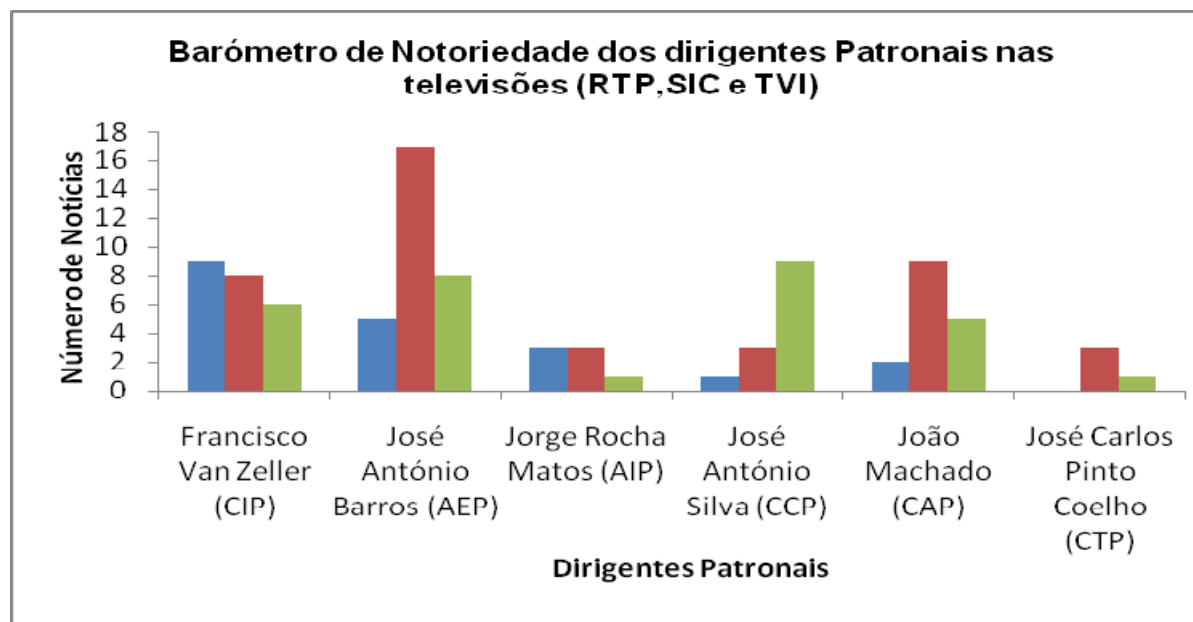


Gráfico3 : Barómetro da Notoriedade dos Principais Dirigentes Sindicais nos Jornais – *Diário de Notícias, Diário Económico, Jornal Expresso, Jornal de Negócios e Jornal de Notícias* (15 Set/ 14 Nov 09; 15 Nov/14 Jan 010; 15 Jan/14 Março 2010)

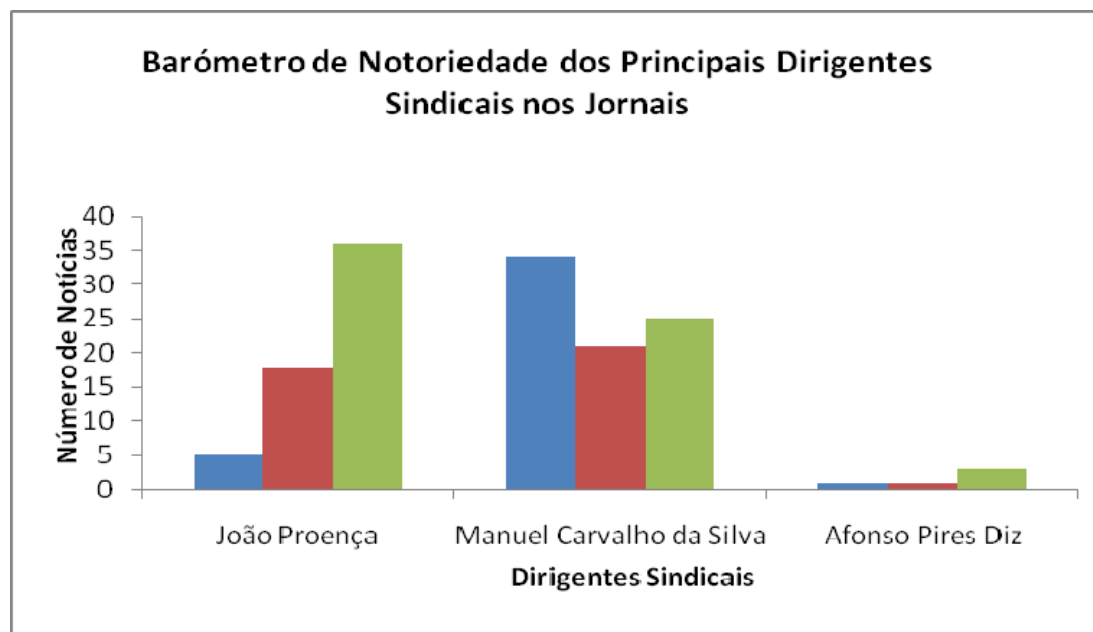


Gráfico 4 : Barómetro da Notoriedade dos Principais Dirigentes Patronais nos Jornais – *Diário de Notícias, Diário Económico, Jornal Expresso, Jornal de Negócios e Jornal de Notícias (15 Set/ 14 Nov 09; 15 Nov/14 Jan 010; 15 Jan/14 Março 2010)*

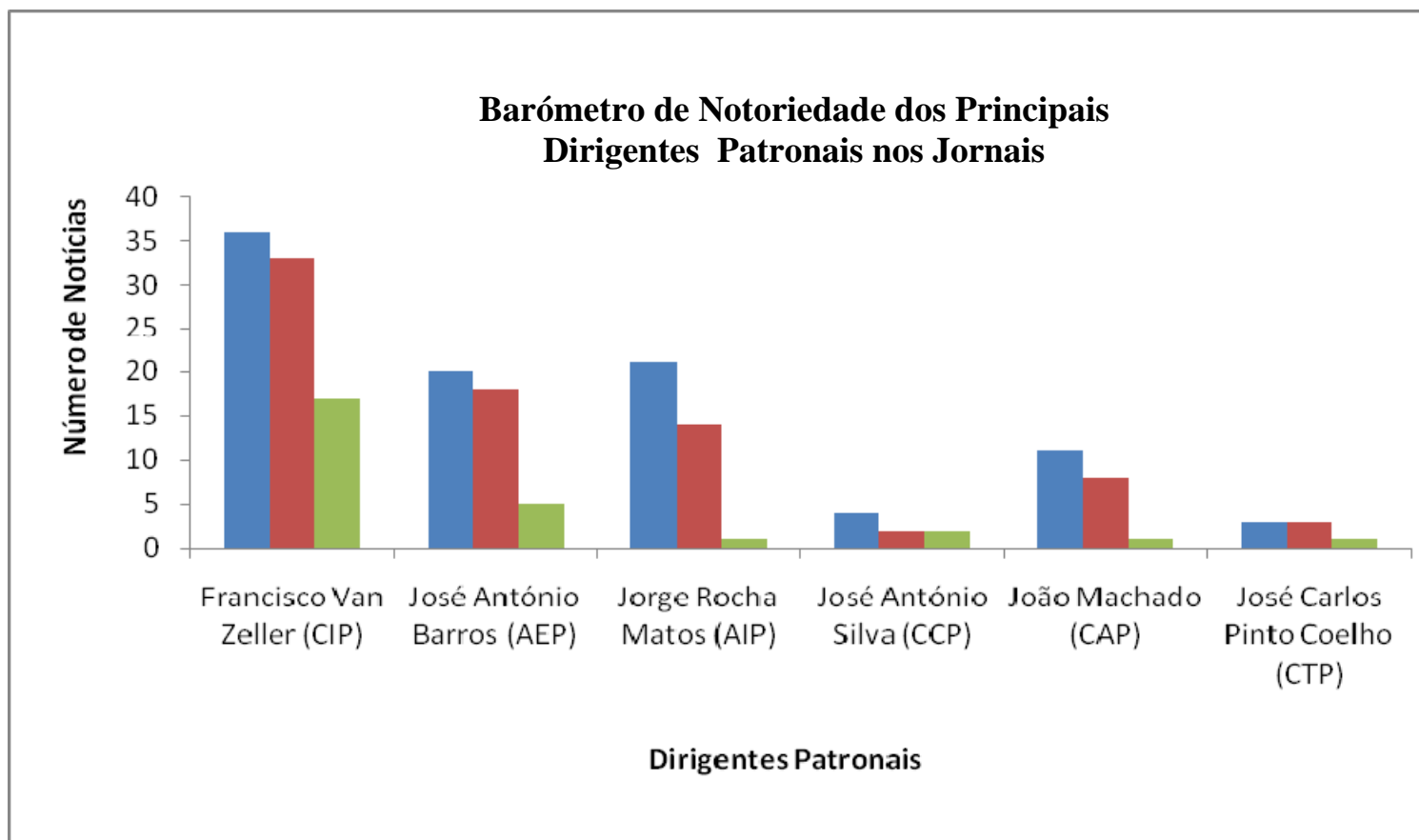


Gráfico 5 : Barómetro da Notoriedade dos Principais Dirigentes Sindicais nas Televisões e Jornais (15 Set/ 14 Nov 09; 15 Nov/14 Jan 010; 15 Jan/14 Março 2010)

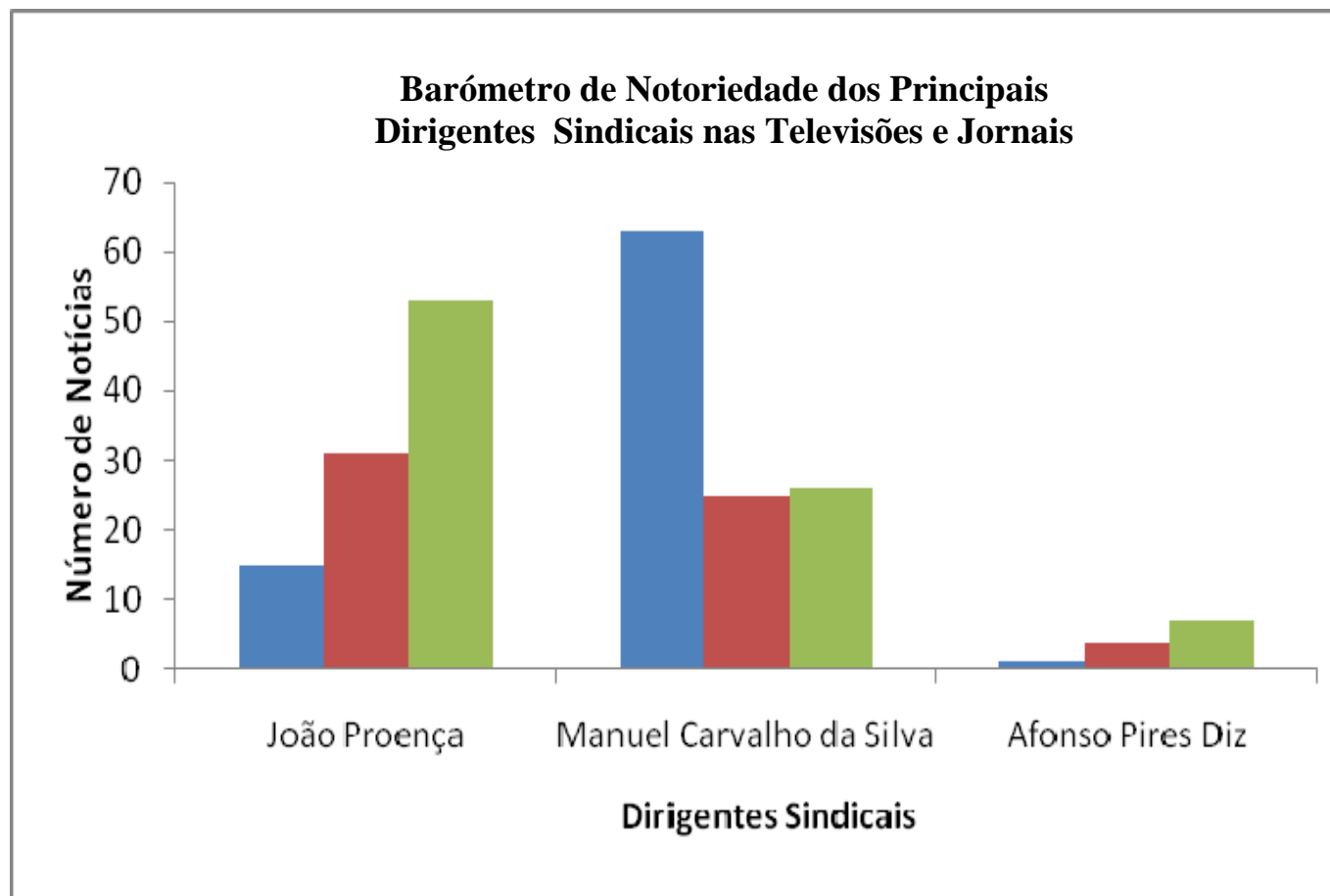


Gráfico 6 : Barómetro da Notoriedade dos Principais Dirigentes Patronais nas Televisões e Jornais (15 Set/ 14 Nov 09; 15 Nov/14 Jan 010; 15 Jan/14 Março 2010)

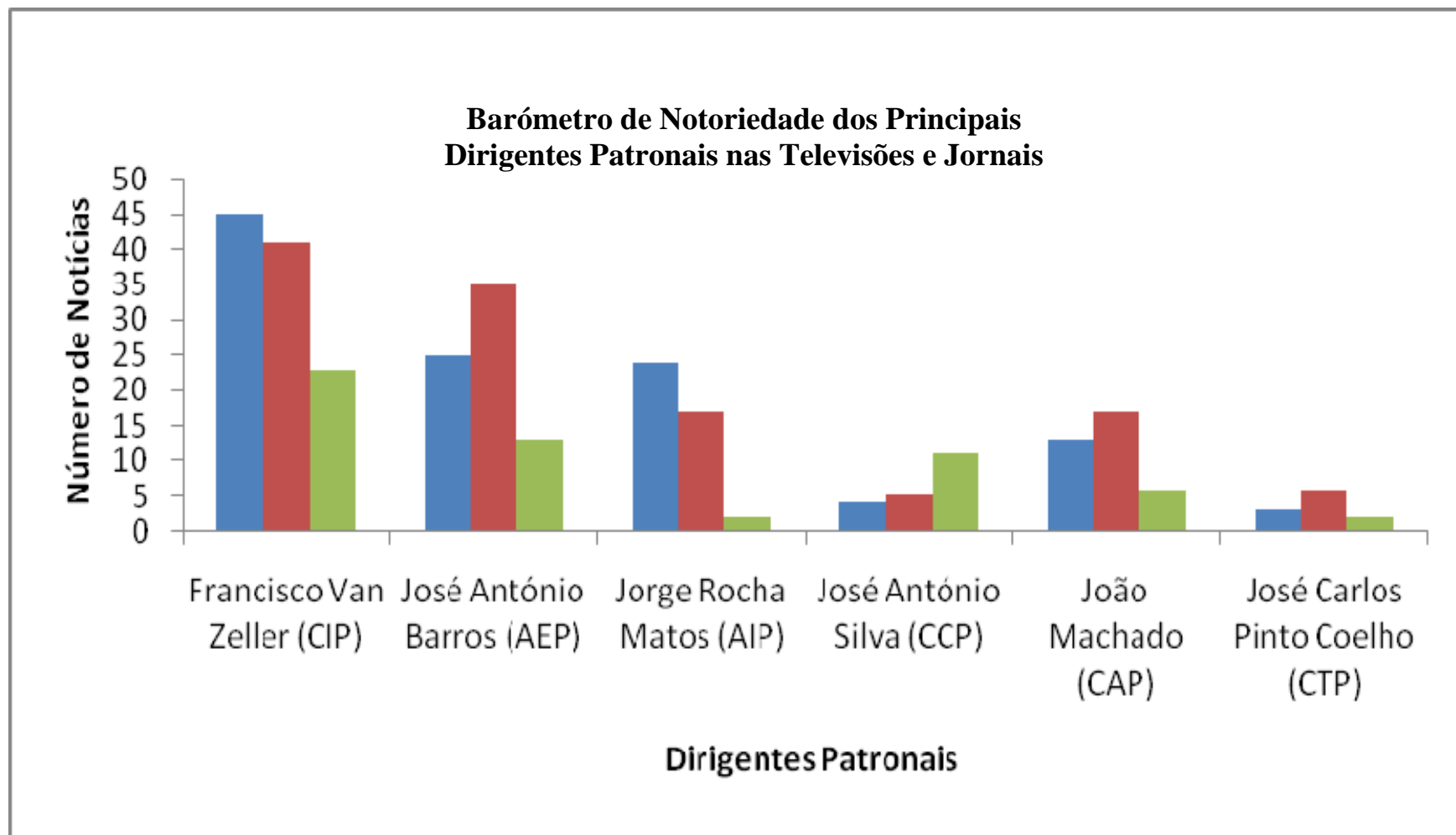


Gráfico 7: Barómetro da Notoriedade dos Principais Sindicatos, Confederações e Associações Patronais nas Televisões – RTP, SIC, TVI (15 Jan/14 Março 2010)

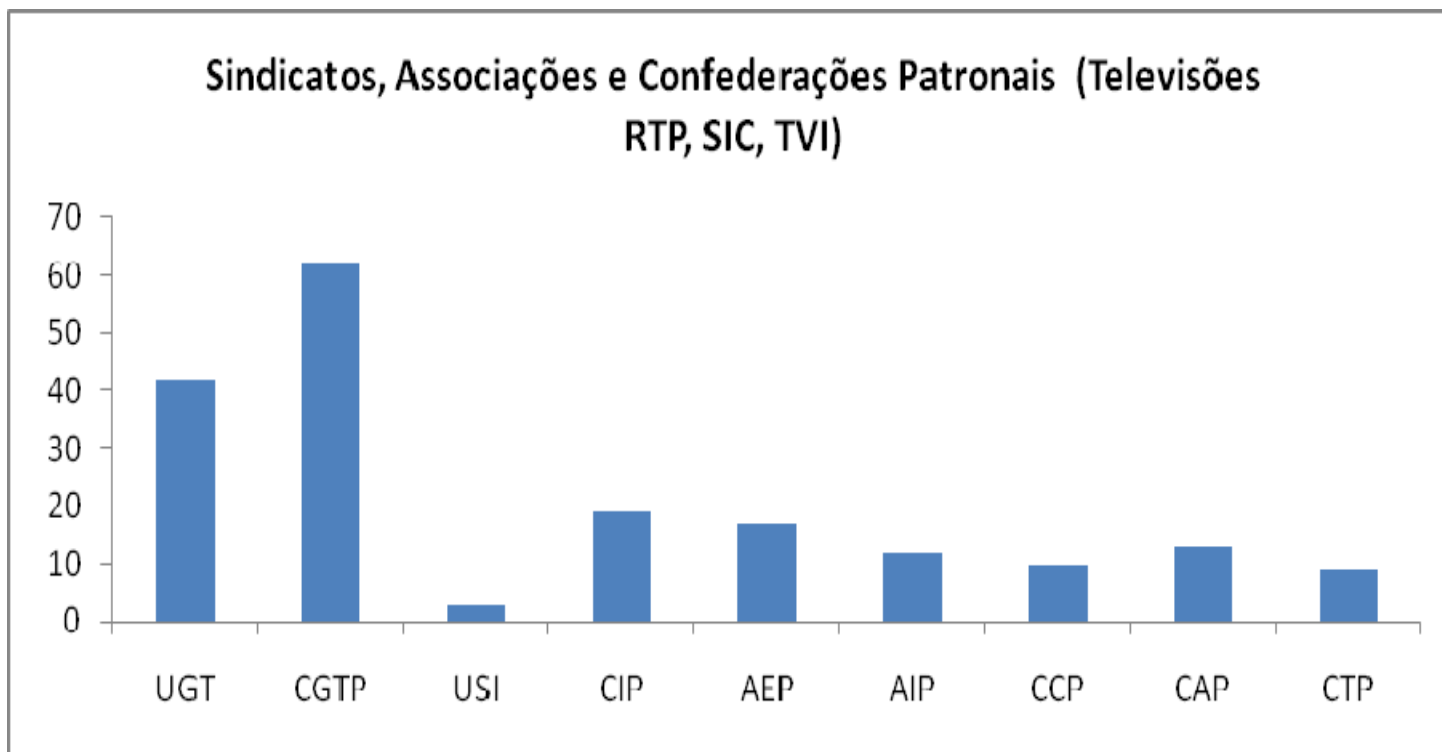


Gráfico 8 : Barómetro da Notoriedade dos Principais Sindicatos, Confederações e Associações Patronais nos Jornais – *Diário de Notícias, Diário Económico, Jornal Expresso, Jornal de Negócios e Jornal de Notícias (15 Jan/14 Março 2010)*

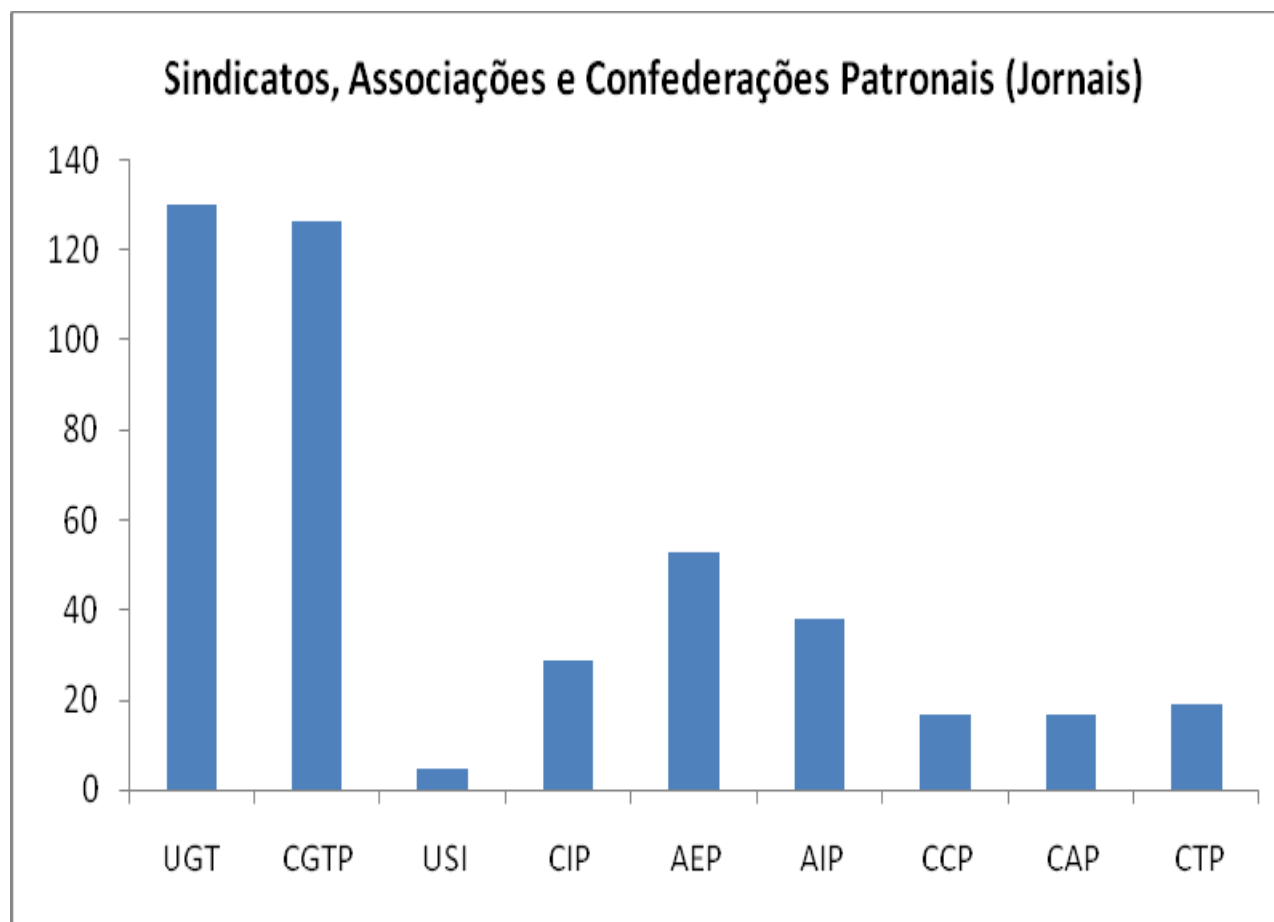


Gráfico 9: Barómetro da Notoriedade dos Principais Sindicatos, Confederações e Associações Patronais nos Jornais – *Diário de Notícias, Diário Económico, Jornal Expresso, Jornal de Negócios e Jornal de Notícias (15 Jan/14 Março 2010)*

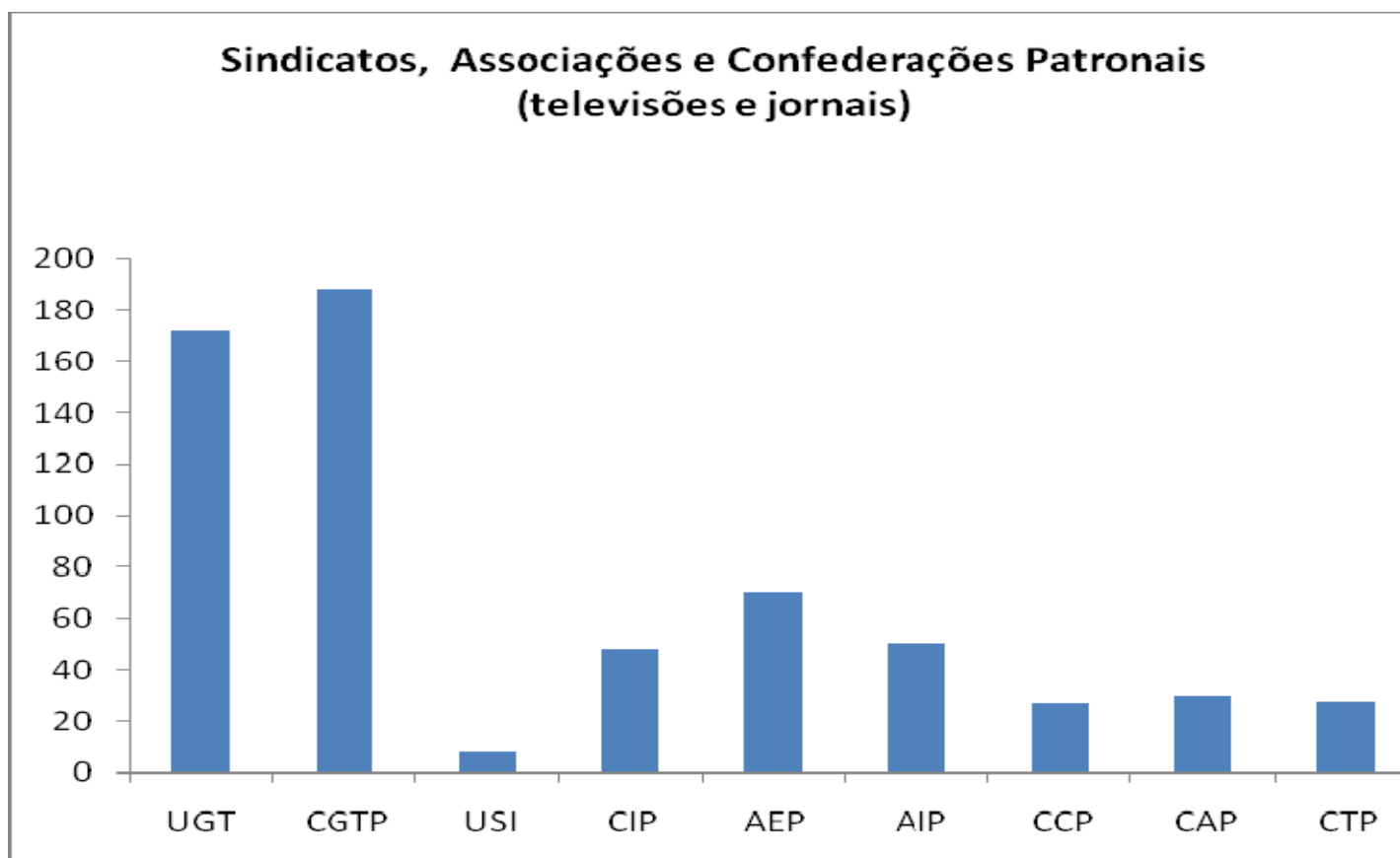
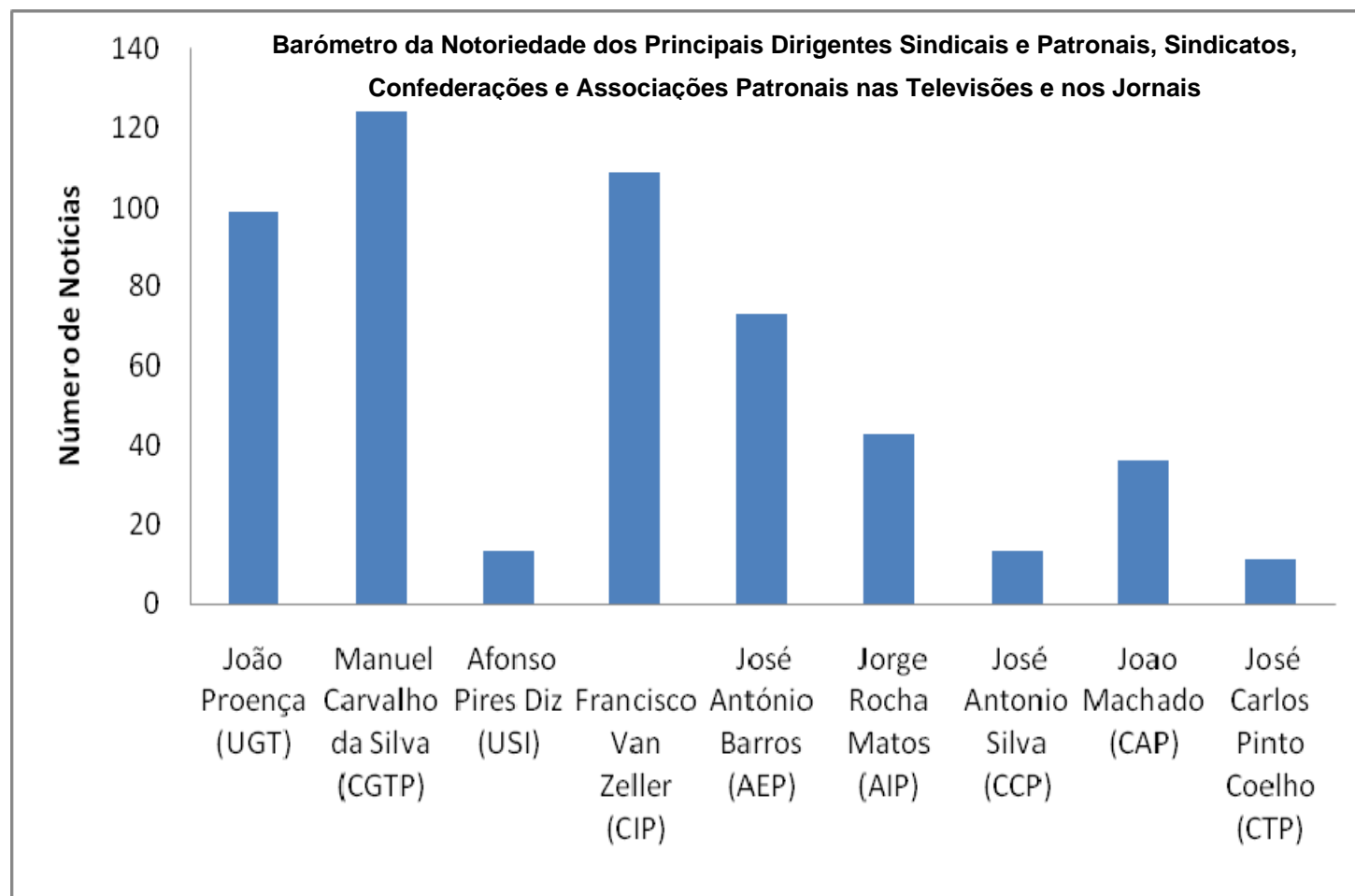


Gráfico 10 : Barómetro da Notoriedade dos Principais Dirigentes Sindicais e Patronais, Sindicatos, Confederações e Associações Patronais nas Televisões e nos Jornais (15 Setembro 2009 a Março de 2010) por um período de **7 meses**.





Política Ambiental | *Environmental Policy*

Os Estudos publicados pelo Observatório Português de Boas Práticas Laborais (OPBPL) são livres de CO2; todas as práticas laborais do OPBPL respeitam o ambiente e orientam-se para a sustentabilidade

The Studies published by the Portuguese Observatory for Good Labour Practices (OPBPL) are CO2 free; all the OPBPL labour practices respect the environment and go towards sustainability



| www.off7.pt